



## Assemblée Générale EAU DE COCO

### 1. Rejoindre la conférence

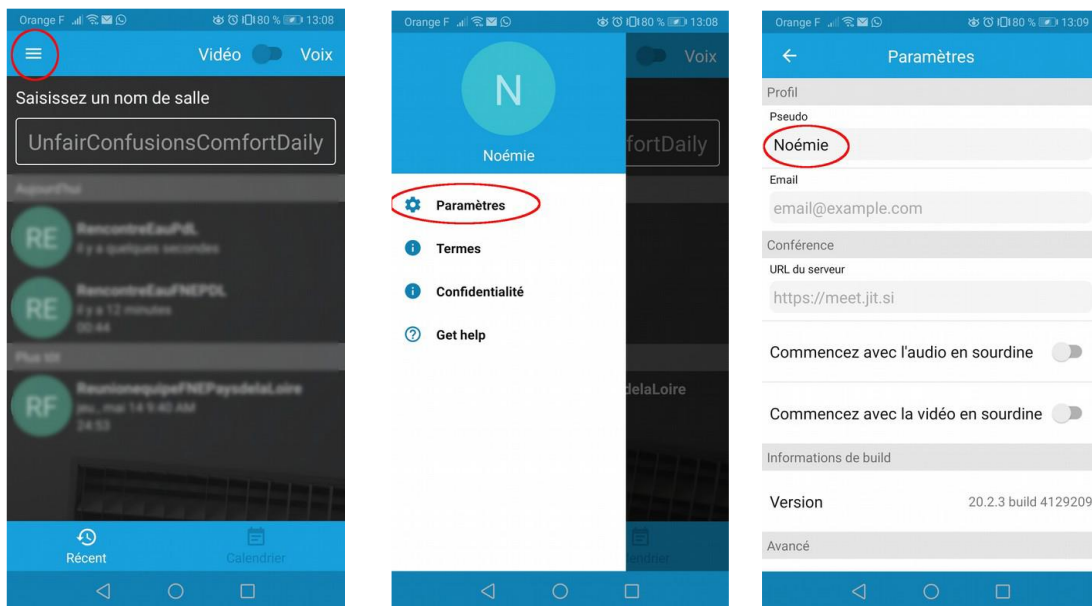
#### • Sur smartphone

Téléchargez l'application **Jitsi Meet** depuis votre Android (sur  Google play ) ou Iphone (sur ) , comme une application normale.

Une fois téléchargée, ouvrez l'application ou retrouvez là parmi vos applications déjà installées :

Autorisez Jitsi Meet à utiliser votre micro et votre caméra, et à enregistrer des fichiers audio et vidéo.

Commencez par renseigner votre nom, afin de faciliter la suite des échanges, en ouvrant l'onglet en haut à gauche (3 barres horizontales) puis cliquez sur paramètres et entrez votre nom comme pseudo.



Pour rejoindre la conférence, depuis la page d'accueil de l'application, saisissez le nom de la salle : **AG\_EAUDECOCO** (attention à bien respecter l'orthographe et les majuscules)

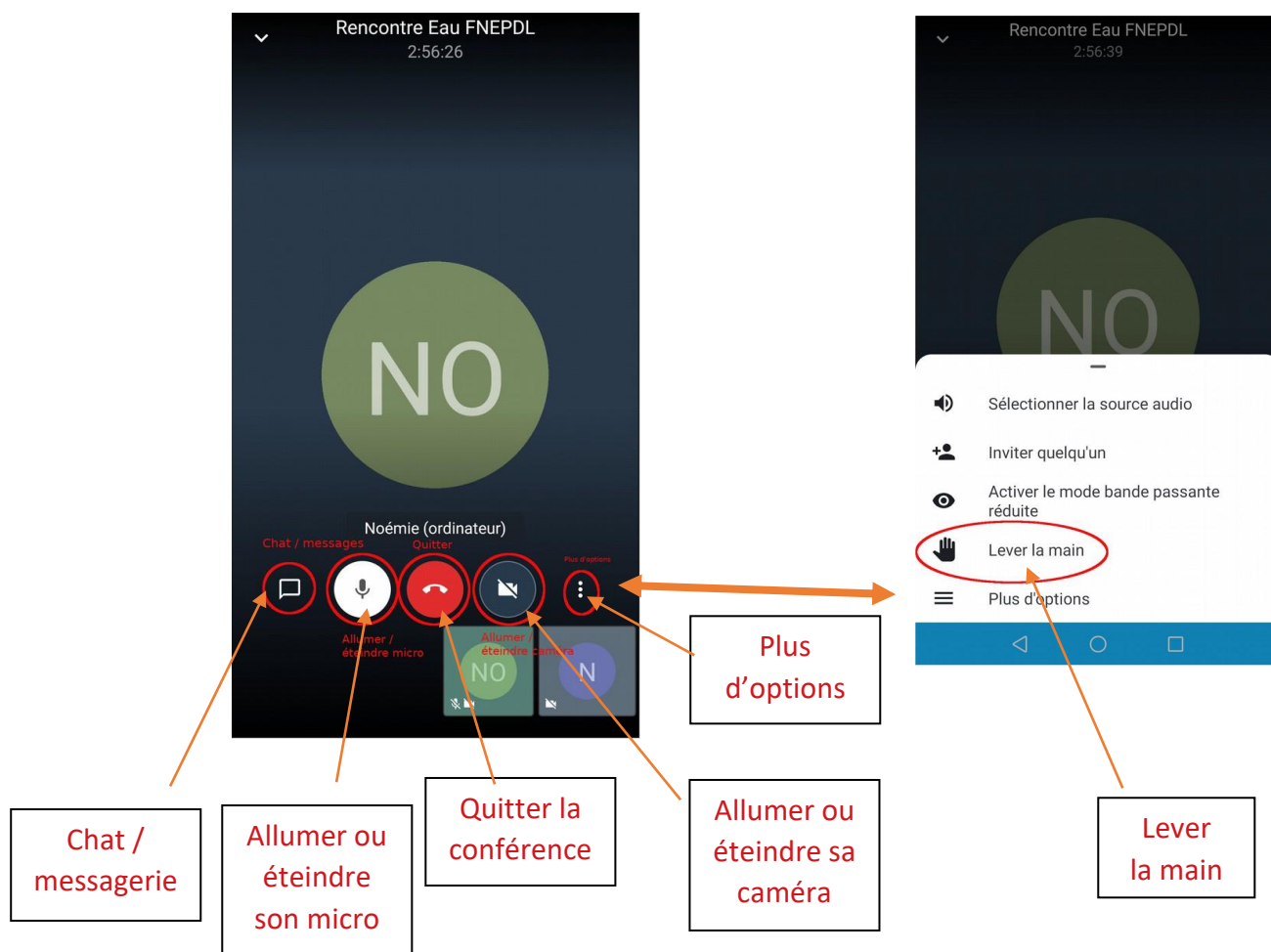
En cas de difficultés, vous pouvez également essayer de lancer la conférence directement en cliquant sur le lien envoyé par l'organisateur.

#### • Sur tablette

Vous avez le choix entre les deux options proposées pour l'ordinateur ou le smartphone.

## 2. Participer à la conférence

Une fois que vous avez rejoint la salle de conférence virtuelle, plusieurs fonctionnalités peuvent vous être utiles.



- **Lever la main** : cette fonction permet de se signaler à l'animateur de la conférence, notamment si vous voulez prendre la parole. Exceptionnellement elle nous servira également de vote.
- **Chat / messagerie** : cette fonctionnalité vous permet de rédiger et d'envoyer un message à tous les participants, une boîte de dialogue s'ouvrira et vous pourrez la retrouver à chaque instant via cette icône.
- **Allumer ou éteindre son micro**
- **Quitter la conférence**
- **Allumer ou éteindre sa caméra**

:

### Règles pour le bon déroulé de la conférence et la prise de parole :

- Garder son micro éteint pendant la conférence, ne le rallumer que lorsque vous prenez la parole (pour éviter les bruits de fonds) ;
- Utilisez la fonctionnalité « lever la main » pour demander la parole ou pour voter ;
- Vous pouvez également allumer votre caméra si vous en avez lorsque vous prenez la parole ;
- N'hésitez pas à utiliser le chat / messagerie pour poser vos questions, notamment pour les problèmes techniques ou les questions courtes / demandes de précision.